



Schweizerische Eidgenossenschaft
Confédération suisse
Confederazione Svizzera
Confederaziun svizra

Eidgenössisches Justiz- und Polizeidepartement EJPD
Département fédéral de justice et police DFJP

Staatssekretariat für Migration SEM
Secrétariat d'Etat aux migrations SEM



Statistiques sur l'immigration

Les étrangers en Suisse

Embargo – Publication le 12 octobre 2015
3003 Berne-Wabern, le 9 octobre 2015

Le mois d'août 2015

en un coup d'œil

| | Août 2015 | Janvier à août 2014 | Janvier à août 2015 |
|---|------------------|----------------------------|----------------------------|
| Etrangers (population résidente permanente) | 1'981'493 | -- | -- |
| Solde migratoire (population résidente permanente) | 5'953 | 48'038 | 45'139 |
| Arrivées sur le marché du travail (UE-17/AELE) | 6'792 | 100'792 | 96'447 |
| Arrivées sur le marché du travail (UE-8) | 1'664 | 20'871 | 21'868 |
| Autorisations octroyées ressortissants d'un Etat tiers | 573 | 5'399 | 4'490 |
| Dérogations aux conditions générales d'admission | 562 | 4'249 | 4'264 |
| Regroupement familial (population résidente permanente) | 5'202 | 30'425 | 31'374 |
| Naturalisations | 2'057 | 19'437 | 21'393 |

Table des matières

| | |
|---|-----------|
| 1. Population étrangère | 3 |
| 2. Immigration, émigration et solde migratoire | 4 |
| 3. Arrivées sur le marché du travail suisse | 7 |
| 3.1. Actifs UE-17/AELE | 7 |
| 3.2. Actifs UE-8 | 8 |
| 3.3. Contingents UE-2 | 9 |
| 3.4. Contingents Croatie | 9 |
| 3.5. Autorisations octroyées à des frontaliers | 9 |
| 3.6. Procédures d'annonce (chiffres mensuels) | 10 |
| 3.7. Autorisations octroyées à des ressortissants d'un Etat tiers | 11 |
| 3.8. Autorisations octroyées à des prestataires de service d'un Etat de l'UE-28/AELE pendant plus de 120 jours par an | 12 |
| 3.9. Immigration par branche économique et par secteur (UE-28/AELE) | 13 |
| 4. Taux de chômage | 15 |
| 5. Dérogations aux conditions générales d'admission et autorisations octroyées après dissolution de la famille | 16 |
| 6. Regroupement familial | 17 |
| 7. Naturalisations | 19 |
| 8. Autorisations d'établissement C octroyées | 20 |
| 9. Définitions | 21 |

1. Population étrangère au 31.07.2015

| Population étrangère résidente permanente | | | |
|---|-----------|------------------|-----------------|
| | Août 2014 | Août 2015 | Différence en % |
| Total | 1'924'129 | 1'981'493 | + 3.0 |
| UE-28/AELE | 1'310'893 | 1'354'344 | + 3.3 |
| UE-17 | 1'200'579 | 1'232'287 | + 2.6 |
| UE-8 | 59'734 | 70'518 | + 18.1 |
| UE-2 | 16'296 | 17'791 | + 9.2 |
| Croatie | 30'415 | 29'871 | - 1.8 |
| Ressortissants d'Etats tiers | 613'236 | 627'149 | + 2.3 |

| Types d'autorisations octroyées à la population étrangère résidente permanente | | | | |
|--|-------------------|-------|---|-------|
| | Effectif | | Différence par rapport au même mois de l'année précédente | |
| | en valeur absolue | en % | en valeur absolue | en % |
| Total | 1'981'493 | 100.0 | 57'364 | + 3.0 |
| Autorisations de courte durée (<12 mois) | 27'301 | 1.4 | -2'284 | - 7.7 |
| Autorisations de séjour | 669'304 | 33.8 | 33'598 | + 5.3 |
| Autorisations d'établissement | 1'284'888 | 64.8 | 26'050 | + 2.1 |

| Population résidente non permanente de nationalité étrangère | | | |
|--|-----------|---------------|-----------------|
| | Août 2014 | Août 2015 | Différence en % |
| Total | 64'418 | 59'585 | - 7.5 |
| UE-28/AELE | 53'878 | 49'355 | - 8.4 |
| UE-17 | 38'291 | 35'537 | - 7.2 |
| UE-8 | 12'344 | 10'775 | - 12.7 |
| UE-2 | 3'009 | 2'791 | - 7.2 |
| Croatie | 173 | 194 | + 12.1 |
| Ressortissants d'Etats tiers | 10'540 | 10'230 | - 2.9 |

Source : SYMIC

- En août 2015, la **population étrangère résidente permanente** était composée à 68,3 % de ressortissants de l'UE-28/AELE. Les ressortissants d'Etats tiers représentaient une part de 31,7 %.
- En août 2015, les ressortissants de l'UE-28/AELE constituaient 82,8 % de la **population résidente non permanente de nationalité étrangère**. Les 17,2 % restants provenaient d'Etats tiers.

2. Immigration, émigration et solde migratoire

2.1. Immigration (afflux)¹

| Population étrangère résidente permanente | | | | | | |
|--|---------|----------------|-----------------|---------------------|----------------------------|-----------------|
| | Août 14 | Août 15 | Différence en % | Janvier à août 2014 | Janvier à août 2015 | Différence en % |
| Total | 13'380 | 13'332 | - 0.4 | 98'456 | 98'390 | - 0.1 |
| UE-28/AELE | 9'551 | 9'366 | - 1.9 | 72'468 | 70'651 | - 2.5 |
| UE-17 | 7'829 | 7'813 | - 0.2 | 60'205 | 58'574 | - 2.7 |
| UE-8 | 1'421 | 1'254 | - 11.8 | 9'546 | 9'697 | + 1.6 |
| UE-2 | 232 | 216 | - 6.9 | 2'213 | 1'854 | - 16.2 |
| Croatie | 38 | 39 | + 2.6 | 311 | 303 | - 2.6 |
| Ressortissants Etats tiers | 3'829 | 3'966 | + 3.6 | 25'988 | 27'739 | + 6.7 |
| Population résidente non permanente de nationalité étrangère | | | | | | |
| | Août 14 | Août 15 | Différence en % | Janvier à Août 2014 | Janvier à août 2015 | Différence en % |
| Total | 7'789 | 7'430 | -4.6 | 72'840 | 73'261 | 0.6 |
| UE-28/AELE | 6'039 | 5'764 | -4.6 | 59'990 | 60'015 | 0.0 |
| UE-17 | 4'128 | 4'017 | -2.7 | 41'876 | 43'022 | 2.7 |
| UE-8 | 1'350 | 1'251 | -7.3 | 13'114 | 12'287 | -6.3 |
| UE-2 | 522 | 471 | -9.8 | 4'731 | 4'421 | -6.6 |
| Croatie | 18 | 15 | -16.7 | 189 | 204 | 7.9 |
| Ressortissants Etats tiers | 1'750 | 1'666 | -4.8 | 12'850 | 13'246 | 3.1 |

Source : SYMIC

Immigration effective

| Population étrangère résidente permanente | | | | | | |
|---|---------|----------------|-----------------|---------------------|----------------------------|-----------------|
| | Août 14 | Août 15 | Différence en % | Janvier à août 2014 | Janvier à août 2015 | Différence en % |
| Total | 10'212 | 10'616 | 4.0 | 69'716 | 71'810 | 3.0 |
| UE-28/AELE | 7'388 | 7'583 | 2.6 | 51'459 | 52'985 | 3.0 |
| Ressortissants Etats tiers | 2'824 | 3'033 | 7.4 | 18'257 | 18'825 | 3.1 |

Source : SYMIC

¹ Immigration (afflux) = immigration effective + transfert du domaine de l'asile + augmentation due à un changement de statut. A l'exclusion des réactivations de séjour janvier à août 2015 : 7 723 (population étrangère résidente permanente) ; 3 603 (population résidente non permanente de nationalité étrangère).

2.2. Emigration (sorties)²

| Population étrangère résidente permanente | | | | | | |
|--|---------|----------------|-----------------|---------------------|----------------------------|-----------------|
| | Août 14 | Août 15 | Différence en % | Janvier à août 2014 | Janvier à août 2015 | Différence en % |
| Total | 6'757 | 7'110 | 5.2 | 46'857 | 49'115 | 4.8 |
| UE-28/AELE | 4'727 | 5'312 | 12.4 | 33'867 | 36'525 | 7.8 |
| UE-17 | 4'311 | 4'773 | 10.7 | 30'505 | 32'638 | 7.0 |
| UE-8 | 267 | 363 | 36.0 | 2'115 | 2'729 | 29.0 |
| UE-2 | 104 | 87 | -16.3 | 830 | 678 | -18.3 |
| Croatie | 29 | 46 | 58.6 | 222 | 236 | 6.3 |
| Ressortissants Etats tiers | 2'030 | 1'798 | -11.4 | 12'990 | 12'590 | -3.1 |
| Population résidente non permanente de nationalité étrangère | | | | | | |
| | Août 14 | Août 15 | Différence en % | Janvier à août 2014 | Janvier à août 2015 | Différence en % |
| Total | 4'563 | 4'241 | -7.1 | 47'268 | 44'127 | -6.6 |
| UE-28/AELE | 3'685 | 3'268 | -11.3 | 40'571 | 36'022 | -11.2 |
| UE-17 | 2'383 | 2'355 | -1.2 | 28'431 | 26'068 | -8.3 |
| UE-8 | 996 | 660 | -33.7 | 9'562 | 7'514 | -21.4 |
| UE-2 | 284 | 225 | -20.8 | 2'415 | 2'271 | -6.0 |
| Croatie | 14 | 11 | -21.4 | 76 | 81 | 6.6 |
| Ressortissants Etats tiers | 878 | 973 | 10.8 | 6'697 | 8'105 | 21.0 |

Source : SYMIC

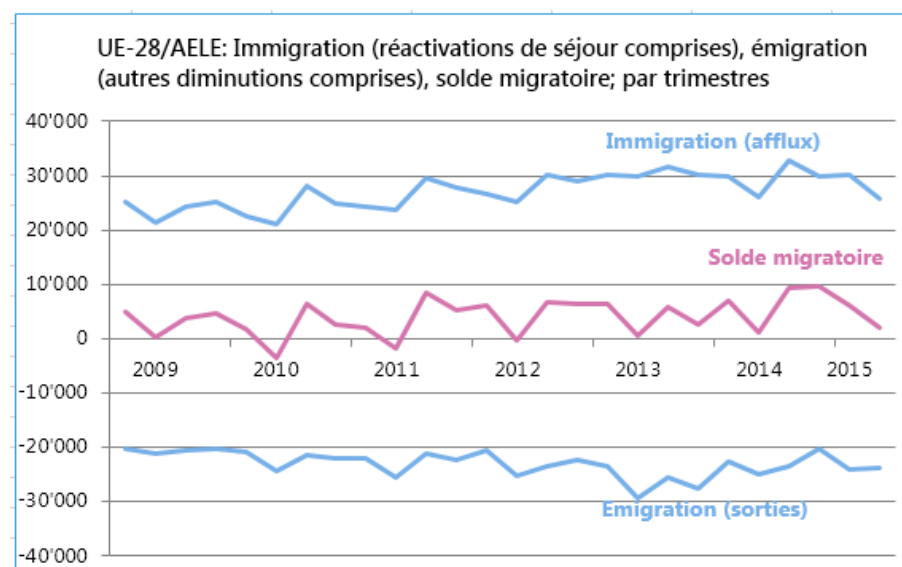
- L'immigration (afflux) parmi la population étrangère résidente permanente de janvier à août 2015 a resté constante par rapport à l'année précédente (- 0,1%).
- L'émigration (sorties) parmi la population étrangère résidente permanente de janvier à août 2015 a augmenté par rapport à l'année précédente (+4,8%).
- Le solde migratoire de la population étrangère résidente permanente de janvier à août 2015 a diminué par rapport à l'année précédente (-6,0%).

² Emigration (sorties) = émigration effective + diminution due à un changement de statut. A l'exclusion des autres diminutions janvier à août 2015 : 11 859 (population étrangère résidente permanente) ; 29 987 (population résidente non permanente de nationalité étrangère).

2.3. Solde migratoire³

| Population étrangère résidente permanente | | | | | | |
|--|-----------|------------------|-----------------|---------------------|----------------------------|-----------------|
| | Août 2014 | Août 2015 | Différence en % | Janvier à août 2014 | Janvier à août 2015 | Différence en % |
| Total | 6'084 | 5'953 | -2.2 | 48'038 | 45'139 | -6.0 |
| UE-28/AELE | 4'455 | 3'914 | -12.1 | 35'968 | 31'243 | -13.1 |
| UE-17 | 3'181 | 2'972 | -6.6 | 27'497 | 23'724 | -13.7 |
| UE-8 | 1'135 | 851 | -25.0 | 7'178 | 6'543 | -8.8 |
| UE-2 | 110 | 102 | -7.3 | 1'212 | 962 | -20.6 |
| Croatie | 17 | -15 | -188.2 | 102 | 38 | -62.7 |
| Ressortissants Etats tiers | 1'629 | 2'039 | 25.2 | 12'070 | 13'896 | 15.1 |
| Population résidente non permanente de nationalité étrangère | | | | | | |
| | Août 2014 | Août 2015 | Différence en % | Janvier à août 2014 | Janvier à août 2015 | Différence en % |
| Total | 307 | 660 | 115.0 | 1'827 | 2'750 | 50.5 |
| UE-28/AELE | 303 | 772 | 154.8 | 1'492 | 3'117 | 108.9 |
| UE-17 | 278 | 468 | 68.3 | 339 | 1'127 | 232.4 |
| UE-8 | 3 | 288 | 9'500.0 | 754 | 1'655 | 119.5 |
| UE-2 | 11 | 31 | 181.8 | 464 | 347 | -25.2 |
| Croatie | 0 | -7 | -- | -35 | 16 | 145.7 |
| Ressortissants Etats tiers | 4 | -112 | -2'900.0 | 335 | -367 | -209.6 |

Source : SYMIC

³ Pour le terme solde migratoire se référer à la définition.

3. Arrivées sur le marché du travail suisse

3.1. Actifs UE-17/AELE

Autorisations octroyées mensuellement à des actifs UE-17/AELE

| | B | | | L | | | Nouvelles arrivées en Suisse (population résidente permanente et non permanente de nationalité étrangère) | | |
|------------------|-------------|---------------|-----------------|-------------|---------------|-----------------|--|---------------|-----------------|
| | 2013 / 2014 | 2014 / 2015 | Différence en % | 2013 / 2014 | 2014 / 2015 | Différence en % | 2013 / 2014 | 2014 / 2015 | Différence en % |
| Septembre | 4'829 | 4'701 | - 2.7 | 4'072 | 3'553 | - 11.8 | 8'096 | 7'531 | - 7.0 |
| Octobre | 4'991 | 5'389 | + 7.9 | 4'007 | 3'457 | - 13.7 | 8'751 | 8'051 | - 8.0 |
| Novembre | 4'569 | 4'575 | + 0.1 | 3'947 | 3'124 | - 20.9 | 7'499 | 6'076 | - 19.0 |
| Décembre | 3'440 | 3'652 | + 6.2 | 6'984 | 5'204 | - 25.5 | 11'037 | 8'643 | - 21.7 |
| Janvier | 4'915 | 5'141 | + 4.6 | 5'122 | 6'389 | + 24.7 | 9'212 | 12'233 | + 32.8 |
| Février | 4'420 | 4'615 | + 4.4 | 3'681 | 3'456 | - 6.1 | 6'789 | 6'951 | + 2.4 |
| Mars | 4'297 | 4'459 | + 3.7 | 3'890 | 3'697 | - 4.9 | 7'882 | 6'762 | -14.2 |
| Avril | 4'682 | 4'475 | - 4.4 | 5'085 | 4'731 | - 6.9 | 7'782 | 7'193 | -7.6 |
| Mai | 4'758 | 4'371 | - 8.1 | 6'074 | 5'010 | - 17.5 | 8'234 | 7'529 | -8.6 |
| Juin | 4'351 | 4'635 | + 6.5 | 5'563 | 5'395 | - 3.0 | 9'217 | 9'345 | + 1.4 |
| Juillet | 4'865 | 4'464 | - 8.2 | 5'453 | 4'840 | - 11.2 | 9'392 | 9'341 | - 0.5 |
| Août | 4'385 | 4'218 | - 3.8 | 3'525 | 3'420 | - 2.9 | 6'901 | 6'792 | - 1.6 |
| Total | 54'502 | 54'695 | + 0.4 | 57'403 | 52'276 | - 8.9 | 100'792 | 96'447 | - 4.3 |

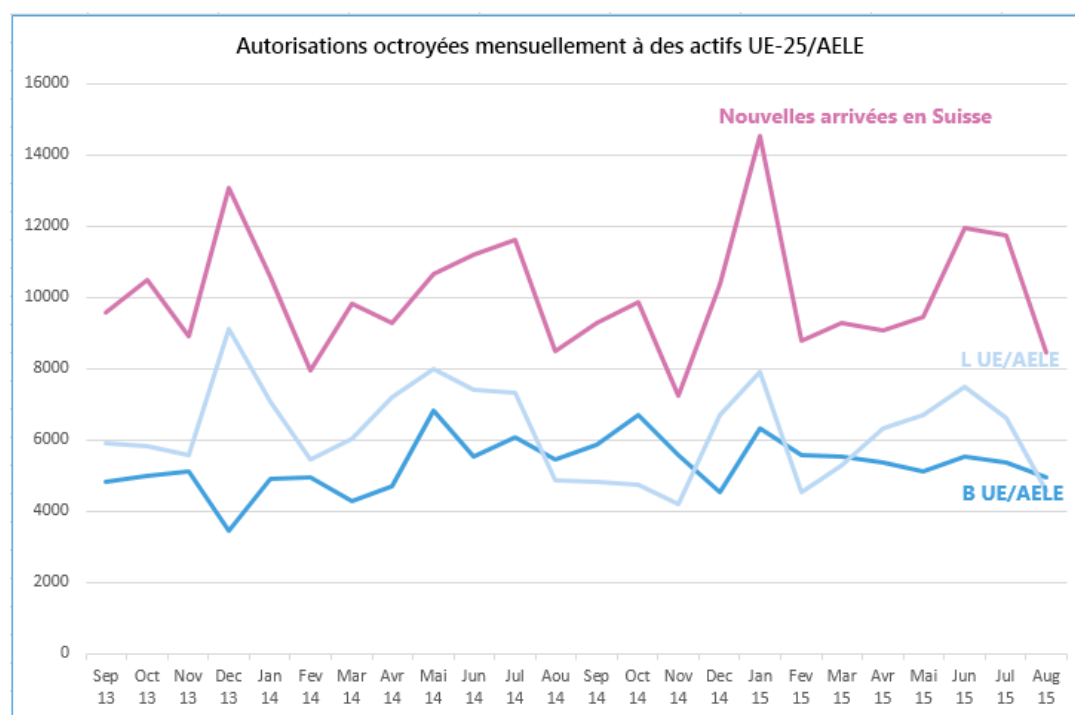
Source : SYMIC

3.2. Actifs UE-8

Autorisations octroyées mensuellement à des actifs UE-8

| | B | | | L | | | Nouvelles arrivées en Suisse (population résidente permanente et non permanente de nationalité étrangère) | | |
|------------------|----------------|----------------|--------------------|----------------|----------------|--------------------|--|----------------|--------------------|
| | 2013 / 2014 | 2014 / 2015 | Différence en % | 2013 / 2014 | 2014 / 2015 | Différence en % | 2013 / 2014 | 2014 / 2015 | Différence en % |
| Septembre | 0 | 1'164 | + 100.0 | 1'831 | 1'262 | - 31.1 | 1'474 | 1'732 | + 17.5 |
| Octobre | 0 | 1'315 | + 100.0 | 1'812 | 1'285 | - 29.1 | 1'753 | 1'805 | + 3.0 |
| Novembre | 545 | 991 | + 81.8 | 1'645 | 1'062 | - 35.4 | 1'401 | 1'157 | - 17.4 |
| Décembre | 0 | 893 | + 100.0 | 2'117 | 1'477 | - 30.2 | 2'022 | 1'713 | - 15.3 |
| Janvier | 0 | 1'175 | + 100.0 | 1'972 | 1'527 | - 22.6 | 1'371 | 1'887 | + 37.6 |
| Février | 545 | 982 | + 80.2 | 1'750 | 1'097 | - 37.3 | 1'141 | 1'344 | + 17.8 |
| Mars | 0 | 1'081 | + 100.0 | 2'144 | 1'576 | - 26.5 | 1'949 | 1'767 | - 9.3 |
| Avril | 0 | 879 | + 100.0 | 2'098 | 1'615 | - 23.0 | 1'504 | 1'893 | + 25.9 |
| Mai | 2'057 | 764 | - 62.8 | 1'922 | 1'685 | - 12.3 | 2'441 | 1'929 | - 21.0 |
| Juin | 1'196 | 918 | - 23.2 | 1'834 | 2'112 | + 15.2 | 1'999 | 2'582 | + 29.2 |
| Juillet | 1'211 | 918 | - 24.2 | 1'877 | 1'795 | - 4.4 | 2'214 | 2'395 | + 8.2 |
| Août | 1'083 | 739 | - 31.8 | 1'347 | 1'148 | - 14.8 | 1'602 | 1'664 | + 3.9 |
| Total | 6'637 | 11'819 | *+ 78.1 | 22'349 | 17'641 | - 21.1 | 20'871 | 21'868 | + 4.8 |

* La forte augmentation des autorisations de séjour B enregistrée pour les actifs en provenance d'Etats de l'UE-8 depuis le 1^{er} mai 2014 s'explique en premier lieu par un changement de système. Depuis cette date, les autorisations B ne sont plus soumises à des nombres maximums (clause de sauvegarde). Source : SYMIC



3.3. Contingents UE-2

Contingents : période du 1^{er} juin 2015 au 31 mai 2016

Autorisations de séjour B Contingent total= 1 207 (par trimestre : 301)

Autorisations de courte durée L Contingent total= 11 664 (par trimestre : 2 916)

Du 1^{er} juin 2015 au 31 août 2015 (1^{er} trimestre ALCP)

| | Titulaires d'une autorisation B | | Titulaires d'une autorisation L | |
|-------------|---|----------------------------|---|----------------------------|
| | Autorisations octroyées depuis le 1 ^{er} juin 2015 | Solde actuel du contingent | Autorisations octroyées depuis le 1 ^{er} juin 2015 | Solde actuel du contingent |
| Juin | 53 | 248 | 712 | 2'204 |
| Juillet | 71 | 177 | 588 | 1'616 |
| Août | 62 | 115 | 483 | 1'133 |

Les contingents UE-2 sont alloués trimestriellement.

Source : SYMIC

3.4. Contingents Croatie

Le 1^{er} juillet 2013, la Croatie est entrée dans l'UE. Les conditions de l'extension de la libre circulation des personnes à la Croatie ont été négociées dans le protocole additionnel III paraphé en 2013. L'initiative « Contre l'immigration de masse » ayant été acceptée, le Conseil fédéral n'a pas pu signer le Protocole III négocié en vue de l'extension de la libre circulation des personnes à la Croatie. En effet, ce protocole n'aurait pas été compatible avec les nouvelles dispositions constitutionnelles. L'admission des ressortissants croates reste donc soumise à la LEtr. Depuis le 1^{er} juillet 2014, la Suisse réserve toutefois des contingents distincts aux travailleurs croates (hors contingents pour ressortissants d'Etats tiers), à hauteur de 50 autorisations de séjour à l'année B et 450 autorisations de séjour de courte durée L.

Depuis le 1^{er} janvier 2015, 36 autorisations de séjour B et 57 autorisation de courte durée L ont été utilisées.

3.5. Autorisations octroyées à des frontaliers

| | Attributions autorisations frontalières | | | Effectif des frontaliers actifs | |
|-------------|---|--------------|--------------|---------------------------------|-----------|
| | 2013 | 2014 | 2015 | 2014 | 2015 |
| Janvier | 6'182 | 4'938 | 4'419 | 281'970 | 295'268 |
| Février | 4'794 | 3'977 | 3'889 | 281'970 | 295'268 |
| Mars | 4'479 | 5'333 | 4'301 | 281'970 | 290'410 |
| Avril | 6'694 | 5'483 | 5'223 | 286'475 | 298'280 |
| Mai | 6'246 | 4'484 | 4'111 | 286'475 | 298'280 |
| Juin | 5'152 | 4'789 | 5'159 | 286'475 | 298'280 |
| Juillet | 5'499 | 5'517 | 4'687 | 289'385 | -- |
| Août | 4'637 | 4'503 | 4'264 | 289'385 | -- |
| Septembre | 5'519 | 5'228 | | 289'385 | |
| Octobre | 5'797 | 5'785 | | 293'267 | |
| Novembre | 5'275 | 4'956 | | 293'267 | |
| Décembre | 4'205 | 4'020 | | 293'267 | |

Sources : Attributions autorisations frontalières : SYMIC; effectif des frontaliers actifs : statistique des frontaliers établie par l'Office fédéral de la statistique (OFS).

3.6. Procédures d'annonce (chiffres mensuels)

| Jours de travail | Août 2014 | Août 2015 | Différence | |
|-----------------------|-----------|----------------|------------|-------|
| | | | absolue | en % |
| Total général | 894 998 | 894 609 | - 389 | 0.0 |
| Travailleurs | 712 944 | 688 076 | - 24 868 | - 3.5 |
| Indépendants | 64 366 | 67 520 | 3 154 | 4.9 |
| Travailleurs détachés | 117 688 | 139 013 | 21 325 | 18.1 |

Personnes tenues de s'annoncer

| | | | | |
|-----------------------|--------|---------------|-------|-------|
| Total général | 54 818 | 56 951 | 2 133 | 3.9 |
| Travailleurs | 34 838 | 34 321 | - 517 | - 1.5 |
| Indépendants | 6 235 | 6 446 | 211 | 3.4 |
| Travailleurs détachés | 13 745 | 16 184 | 2 439 | 17.7 |

Annonces par secteurs économiques

| | | | | |
|------------------------|--------|---------------|-------|------|
| Total général | 54 818 | 56 951 | 2 133 | 3.9 |
| Agriculture | 3 978 | 4 379 | 401 | 10.1 |
| Industrie et artisanat | 19 042 | 20 714 | 1 672 | 8.8 |
| Services | 31 798 | 31 858 | 60 | 0.2 |

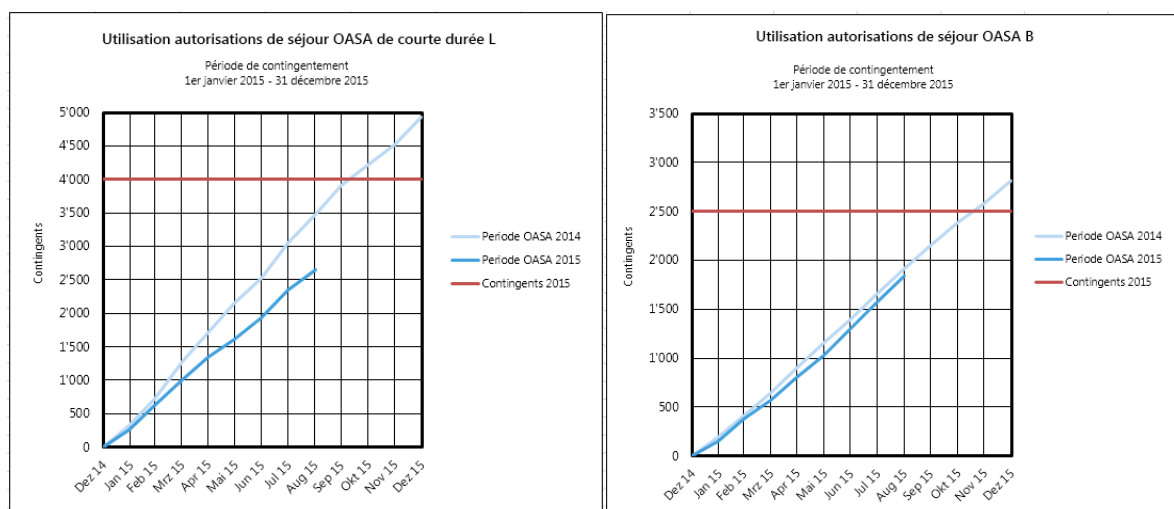
Source : SYMIC

- Le nombre de personnes en provenance de l'UE-17/AELE nouvellement arrivées en Suisse pour y exercer une activité lucrative a baissé de septembre 2014 à août 2015 à la même période de l'année précédente. La diminution est de -4,3 % (-4 345 personnes). S'agissant de la main-d'œuvre en provenance de l'UE-8, le nombre de personnes nouvellement arrivées en Suisse pour y exercer une activité lucrative a augmenté de +4,8 % (+997 personnes) par rapport au même mois de l'année précédente.
- Contingents UE-2 : Pour le premier trimestre de contingentement, qui va de juin à août 2015, 301 autorisations de séjour B et 2 916 autorisations de séjour de courte durée L sont disponibles. Le solde actuel des autorisations de séjour B s'élève à 115 et celui des autorisations de séjour de courte durée L à 1 133.
- Les autorisations frontalières nouvellement octroyées ont diminué de -5,3 % en août 2015 par rapport au même mois de l'année précédente.
- En août 2015, 22 630 prestataires de service ont été annoncés (détachés et indépendants, sans prises d'emploi). Par rapport au même mois de l'année précédente, leur effectif a augmenté de +13,3% (+2 650 annonces).
- Les prises d'emploi de courte durée auprès d'un employeur suisse ont diminué en août 2015 par rapport au même mois de l'année précédente (-1,5%).

3.7. Autorisations octroyées à des ressortissants d'un Etat tiers⁴

| | Autorisations de séjour OASA de courte durée L | | Autorisations de séjour OASA B | |
|-------------|--|--|--|--|
| | Utilisation au cours de la période OASA 2014, cumulées | Utilisation au cours de la période OASA 2015, cumulées | Utilisation au cours de la période OASA 2014, cumulées | Utilisation au cours de la période OASA 2015, cumulées |
| Janvier | 316 | 258 | 189 | 152 |
| Février | 715 | 631 | 409 | 373 |
| Mars | 1'274 | 1'007 | 639 | 566 |
| Avril | 1'712 | 1'334 | 897 | 808 |
| Mai | 2'147 | 1'618 | 1'159 | 1'026 |
| Juin | 2'525 | 1'926 | 1'393 | 1'290 |
| Juillet | 3'049 | 2'350 | 1'655 | 1'567 |
| août | 3'481 | 2'646 | 1'918 | 1'844 |
| Septembre | 3'907 | | 2'145 | |
| Octobre | 4'232 | | 2'379 | |
| Novembre | 4'516 | | 2'578 | |
| Décembre | 4'923 | | 2'813 | |

Source : SYMIC



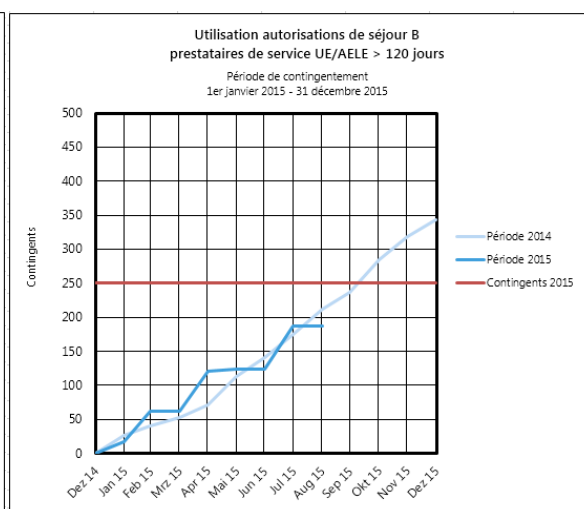
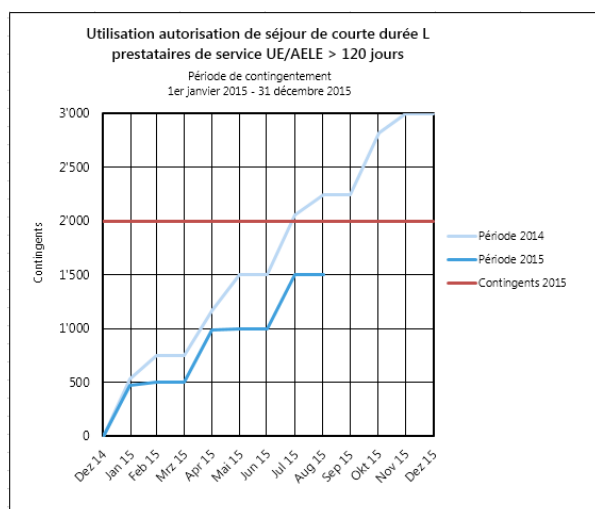
- 4000 autorisations de séjour de courte durée L et 2500 autorisations de séjour B sont à disposition des travailleurs en provenance d'Etats tiers. Pour la période de contingentement en cours, l'utilisation des [contingents d'autorisations destinés aux travailleurs en provenance d'Etats tiers](#) s'élevait, fin août 2015, à 66 % des autorisations de séjour de courte durée L et 74 % des autorisations de séjour B.

⁴ Le contingent d'autorisations de séjour de courte durée (permis L) et le contingent d'autorisations de séjour (permis B) ont été réduits de 1000 unités chacun pour l'année 2015 par rapport à l'année 2014. Pour l'année 2015, 4000 permis L et 2500 permis B sont à disposition.

3.8. Autorisations octroyées à des prestataires de service d'un Etat de l'UE-27/AELE pendant plus de 120 jours par an⁵

| | Autorisations de séjour de courte durée L | | Autorisations de séjour B | |
|-------------|---|---|---|---|
| | Utilisation au cours de la période 2014, cumulées | Utilisation au cours de la période 2015, cumulées | Utilisation au cours de la période 2014, cumulées | Utilisation au cours de la période 2015, cumulées |
| Janvier | 537 | 477 | 26 | 18 |
| Février | 750 | 500 | 41 | 62 |
| Mars | 750 | 500 | 53 | 62 |
| Avril | 1'168 | 986 | 71 | 121 |
| Mai | 1'500 | 1'000 | 113 | 124 |
| Juin | 1'500 | 1'000 | 141 | 124 |
| Juillet | 2'059 | 1'500 | 175 | 187 |
| Août | 2'250 | 1'500 | 212 | 187 |
| Septembre | 2'250 | | 236 | |
| Octobre | 2'822 | | 284 | |
| Novembre | 3'000 | | 318 | |
| Décembre | 3'000 | | 343 | |

Source : SYMIC



- S'agissant des prestataires de service des Etats de l'UE/AELE, 2000 autorisations de courte durée et 250 autorisations de séjour sont mises à leur disposition. L'utilisation des contingents destinés aux prestataires de service transfrontaliers d'Etats de l'UE/AELE qui exercent leur activité en Suisse plus de 120 jours par année s'élevait, fin août 2015, à 75% des autorisations de séjour de courte durée L et 75% des autorisations de séjour B.

⁵ Prestataires de services UE/AELE (durée de mission supérieure à 90 resp. 120 jours): Pour l'année 2015, le contingent d'autorisations de séjour de courte durée (permis L) a été réduit de 1000 unités et le contingent d'autorisations de séjour (permis B) de la moitié par rapport à l'année 2014. Pour l'année 2015, il reste 2000 permis L et 250 permis B à disposition.

3.9. Immigration (afflux) par secteur économique et par branche économique (UE-28/AELE)

| Population étrangère résidente permanente | | | | | | |
|---|-----------|--------------|-----------------|---------------------|---------------------|-----------------|
| | Août 2014 | Août 2015 | Différence en % | Janvier à août 2014 | Janvier à août 2015 | Différence en % |
| Total UE-28/AELE | 5'640 | 5'251 | - 6.9 | 48'368 | 45'796 | - 5.3 |
| Agriculture | 131 | 144 | + 9.9 | 1'414 | 1'543 | + 9.1 |
| Industrie et artisanat | 1'153 | 914 | - 20.7 | 10'331 | 8'733 | - 15.5 |
| Services | 4'349 | 4'185 | - 3.8 | 36'551 | 35'442 | - 3.0 |
| UE-17 | 4'523 | 4'343 | - 4.0 | 39'688 | 37'505 | - 5.5 |
| Agriculture | 62 | 74 | + 19.4 | 708 | 634 | - 10.5 |
| Industrie et artisanat | 932 | 748 | - 19.7 | 8'641 | 7'223 | - 16.4 |
| Services | 3'529 | 3'521 | - 0.2 | 30'339 | 29'648 | - 2.3 |
| UE-8 | 971 | 800 | - 17.6 | 7'144 | 7'153 | + 0.1 |
| Agriculture | 63 | 61 | - 3.2 | 583 | 764 | + 31.0 |
| Industrie et artisanat | 205 | 157 | - 23.4 | 1'554 | 1'411 | - 9.2 |
| Services | 703 | 582 | - 17.2 | 5'007 | 4'978 | - 0.6 |
| UE-2 | 127 | 83 | - 34.6 | 1'382 | 962 | - 30.4 |
| Agriculture | 6 | 9 | + 50.0 | 122 | 144 | + 18.0 |
| Industrie et artisanat | 14 | 6 | - 57.1 | 130 | 89 | - 31.5 |
| Services | 107 | 68 | - 36.4 | 1'130 | 729 | - 35.5 |
| Croatie | 7 | 8 | + 14.3 | 72 | 78 | + 8.3 |
| Agriculture | 0 | 0 | -- | 0 | 0 | -- |
| Industrie et artisanat | 3 | 2 | - 33.3 | 30 | 17 | - 43.3 |
| Services | 4 | 6 | + 50.0 | 42 | 61 | + 45.2 |

Source : SYMIC

- En ce qui concerne l'UE-28/AELE, la **population étrangère résidente permanente** a augmenté de janvier à août 2015 par rapport à la même période de l'année précédente dans le secteur « agriculture » et diminué dans les secteurs « industrie et artisanat » et « services ».
- En ce qui concerne l'immigration de ressortissants d'Etats membres de l'UE-28/AELE au sein de la **population résidente non permanente de nationalité étrangère**, elle a diminué dans les secteurs « agriculture » et « industrie et artisanat » par rapport à la même période de l'année précédente. Dans le secteur « services », l'immigration a augmenté.

| Population résidente non permanente de nationalité étrangère | | | | | | |
|--|-----------|--------------|-----------------|---------------------|---------------------|-----------------|
| | Août 2014 | Août 2015 | Différence en % | Janvier à août 2014 | Janvier à août 2015 | Différence en % |
| Total UE-28/AELE | 5'241 | 5'156 | - 1.6 | 53'849 | 54'917 | + 2.0 |
| Agriculture | 593 | 522 | - 12.0 | 6'760 | 6'585 | - 2.6 |
| Industrie et artisanat | 908 | 834 | - 8.1 | 9'557 | 8'732 | - 8.6 |
| Services | 3'725 | 3'785 | + 1.6 | 37'366 | 39'412 | + 5.5 |
| UE-17 | 3'559 | 3'565 | + 0.2 | 37'333 | 39'030 | + 4.5 |
| Agriculture | 213 | 186 | - 12.7 | 2'200 | 2'088 | - 5.1 |
| Industrie et artisanat | 735 | 671 | - 8.7 | 8'041 | 7'385 | - 8.2 |
| Services | 2'611 | 2'708 | + 3.7 | 27'092 | 29'557 | + 9.1 |
| UE-8 | 1'189 | 1'133 | - 4.7 | 11'989 | 11'540 | - 3.7 |
| Agriculture | 286 | 243 | - 15.0 | 3'640 | 3'571 | - 1.9 |
| Industrie et artisanat | 140 | 132 | - 5.7 | 1'251 | 1'087 | - 13.1 |
| Services | 763 | 758 | - 0.7 | 7'098 | 6'882 | - 3.0 |
| UE-2 | 463 | 439 | - 5.2 | 4'312 | 4'119 | - 4.5 |
| Agriculture | 94 | 93 | - 1.1 | 920 | 925 | + 0.5 |
| Industrie et artisanat | 32 | 31 | - 3.1 | 257 | 257 | +/- 0.0 |
| Services | 337 | 315 | - 6.5 | 3'135 | 2'937 | - 6.3 |
| Croatie | 15 | 15 | +/- 0.0 | 166 | 188 | + 13.3 |
| Agriculture | 0 | 0 | -- | 0 | 0 | -- |
| Industrie et artisanat | 9 | 5 | - 44.4 | 97 | 95 | - 2.1 |
| Services | 6 | 10 | + 66.7 | 69 | 93 | + 34.8 |

Source : SYMIC

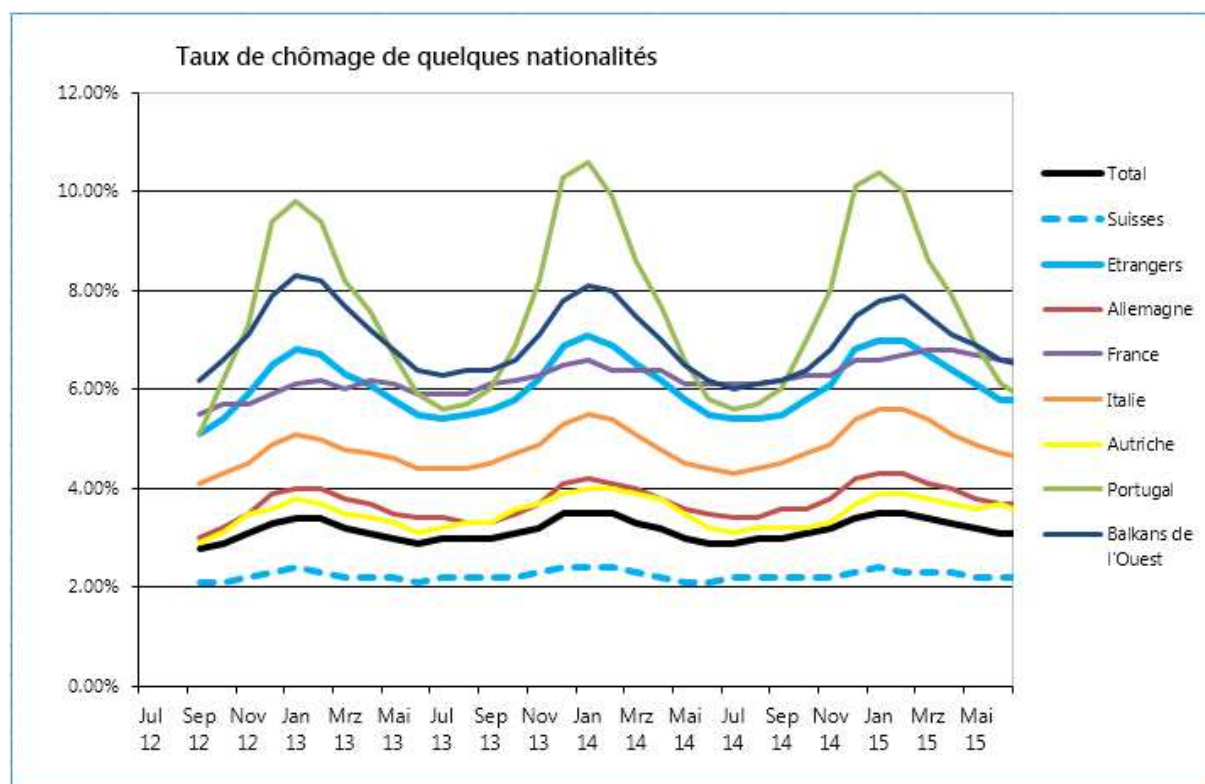
Top 5 de l'immigration en provenance de l'UE-28/AELE, par branche économique, en août 2015

| Population résidente permanente et non permanente de nationalité étrangère | |
|--|-------|
| Bureaux de consultation, informatique | 2'737 |
| Restauration et hébergement | 1'428 |
| Agriculture | 591 |
| Enseignement | 519 |
| Santé et service vétérinaire | 498 |

Source : SYMIC

4. Taux de chômage

| Taux de chômage | Août 2014 | Août 2015 |
|-----------------|-----------|-------------|
| Total | 3.0% | 3.2% |
| Etrangers | 5.4% | 5.8% |
| Suisses | 2.2% | 2.3% |



Source : SECO (représentation SEM).

5. Dérogations aux conditions générales d'admission et autorisations octroyées après dissolution de la famille

| Population étrangère résidente permanente | | | | | | |
|---|-----------|-----------|-----------------|---------------------|---------------------|-----------------|
| | Août 2014 | Août 2015 | Différence en % | Janvier à août 2014 | Janvier à août 2015 | Différence en % |
| Autorisations octroyées après dissolution de la famille (art. 50 LEtr) | 7 | 6 | -14.3 | 63 | 47 | -25.4 |
| Par suite de violence conjugale | 0 | 1 | | 8 | 4 | -50.0 |
| Après trois ans d'union conjugale ou dans des circonstances particulières | 7 | 5 | | 55 | 43 | -21.8 |
| Dérogations aux conditions générales d'admission (art. 30 LEtr) | 140 | 192 | 37.1 | 1'605 | 1'612 | 0.4 |
| Sans papiers a) | 8 | 26 | | 139 | 218 | 56.8 |
| Parent étranger d'un enfant suisse | 8 | 11 | | 65 | 81 | 24.6 |
| Intérêts publics majeurs | 4 | 4 | | 41 | 29 | -29.3 |
| Conversion de permis F ⁶ en permis B b) | 113 | 142 | | 1'297 | 1'200 | -7.5 |
| Conversion de permis N ⁷ en permis B c) | 7 | 9 | | 63 | 84 | 33.3 |
| Autres exceptions ⁸ | 61 | 78 | | 464 | 516 | 11.2 |
| Total | 147 | 198 | 34.7 | 1'668 | 1'659 | -0.5 |

Source : SYMIC

⁶ Permis F = étrangers admis à titre provisoire.

⁷ Permis N = requérants d'asile⁶

⁸ Exemples : réadmission après un séjour à l'étranger, regroupement familial des ascendants, victime de la traite d'êtres humains, autres cas de rigueur.

Top 10 pour les motifs d'admission a), b) et c) ⁹ par nationalité

| Population étrangère résidente permanente | |
|---|---------------------|
| Nationalité | Janvier à août 2015 |
| Sri Lanka | 164 |
| Somalie | 159 |
| Kosovo | 139 |
| Afghanistan | 127 |
| Irak | 99 |
| Chine | 87 |
| Erythrée | 73 |
| Congo | 71 |
| Serbie | 70 |
| Syrie | 51 |
| Autres | 462 |
| Total | 1'502 |

Source : SYMIC

6. Regroupement familial

Regroupements familiaux vers des ressortissants suisses et étrangers

| Population étrangère résidente permanente | | | | | | |
|---|-----------|------------------|-----------------|---------------------|----------------------------|-----------------|
| | Août 2014 | Août 2015 | Différence en % | Janvier à août 2014 | Janvier à août 2015 | Différence en % |
| Nombre total de regroupements familiaux | 5'033 | 5'202 | + 3.4 | 30'425 | 31'374 | + 3.1 |
| Regroupements familiaux vers des ressortissants suisses | 768 | 751 | - 2.2 | 5'801 | 5'828 | + 0.5 |
| Regroupements familiaux vers des ressortissants étrangers | 4'265 | 4'451 | + 4.4 | 24'624 | 25'546 | + 3.7 |

Source : SYMIC

⁹ Cf. tableau de la page précédente.

Regroupements familiaux, par nationalité

| Population étrangère résidante permanente | | | | | | |
|---|-----------|--------------|-----------------|---------------------|---------------------|-----------------|
| | Août 2014 | Août 2015 | Différence en % | Janvier à août 2014 | Janvier à août 2015 | Différence en % |
| Nombre total de regroupements familiaux | 5'033 | 5'202 | + 3.4 | 30'425 | 31'374 | + 3.1 |
| dont ressortissants UE-28/AELE ayant immigré au titre du regroupement familial | 3'095 | 3'212 | + 3.8 | 17'297 | 17'712 | + 2.4 |
| dont ressortissants d'Etats tiers ayant immigré au titre du regroupement familial | 1'938 | 1'990 | + 2.7 | 13'128 | 13'662 | + 4.1 |

Source : SYMIC

Top 10 des regroupements familiaux, par nationalité

| Population étrangère résidante permanente | |
|--|---------------------|
| Nationalité des personnes incluses dans le regroupement familial | Janvier à août 2015 |
| Portugal | 3'340 |
| Italie | 3'141 |
| Allemagne | 2'463 |
| France | 2'100 |
| Espagne | 1'458 |
| Kosovo | 1'456 |
| Etats-unis d'Amérique | 1'023 |
| Macédoine | 979 |
| Inde | 872 |
| Brésil | 857 |
| Autres pays | 13'685 |
| Total | 31'374 |

Source : SYMIC

7. Naturalisations

| Naturalisations | | | | | | |
|------------------------------|-----------|------------------|-----------------|---------------------|----------------------------|-----------------|
| | Août 2014 | Août 2015 | Différence en % | Janvier à août 2014 | Janvier à août 2015 | Différence en % |
| Naturalisations | 1'308 | 2'057 | + 57.3 | 19'437 | 21'393 | + 10.1 |
| ordinaires | 1'241 | 1'968 | + 58.6 | 14'194 | 16'174 | + 13.9 |
| facilitées et réintégrations | 67 | 89 | + 32.8 | 5'243 | 5'219 | - 0.5 |

Source : SYMIC

Top 10 des naturalisations, par nationalité

| Top 10 des naturalisations, par nationalité | | | |
|---|-----------|------------------|-----------------|
| Nationalité | Août 2014 | Août 2015 | Différence en % |
| Allemagne | 169 | 282 | + 66.9 |
| Italie | 116 | 259 | + 123.3 |
| Portugal | 58 | 193 | + 232.8 |
| Kosovo | 145 | 152 | + 4.8 |
| France | 23 | 145 | + 530.4 |
| Turquie | 68 | 95 | + 39.7 |
| Espagne | 36 | 93 | - 158.3 |
| Serbie | 130 | 72 | - 44.6 |
| Macédoine | 93 | 56 | - 39.8 |
| Bosnie et Herzégovine | 57 | 45 | - 21.1 |

Source : SYMIC

8. Autorisations d'établissement C octroyées

| Population étrangère résidente permanente | | | | | | |
|--|-----------|--------------|-----------------|---------------------|---------------------|-----------------|
| | Août 2014 | Août 2015 | Différence en % | Janvier à août 2014 | Janvier à août 2015 | Différence en % |
| Total | 6'673 | 6'313 | - 5.4 | 50'360 | 50'184 | - 0.3 |
| octroyées de manière anticipée ¹⁰ | 177 | 211 | + 19.2 | 1'332 | 1'676 | + 25.8 |

Source : SYMIC

Top 5 des autorisations d'établissement anticipées, par nationalité

| Population étrangère résidente permanente | |
|---|---------------------|
| Nationalité | Janvier à août 2015 |
| Inde | 171 |
| Russie | 147 |
| Roumanie | 94 |
| Hongrie | 87 |
| Pologne | 84 |

Source : SYMIC

- Une autorisation d'établissement C peut être octroyée au terme d'un séjour ininterrompu de cinq ans au titre d'une autorisation de séjour **lorsque l'étranger s'est bien intégré en Suisse**, en particulier lorsqu'il a de bonnes connaissances d'une langue nationale (art. 34, al. 4, LEtr). L'**octroi anticipé d'une autorisation d'établissement C** constitue donc un indice de la bonne intégration d'un étranger.
- 50 184 autorisations d'établissement C ont été octroyées de janvier à août 2015, dont 1 676 (3,3%) de manière anticipée.

¹⁰ La statistique des autorisations d'établissement octroyées de manière anticipée ne répertorie pas les Etats de l'UE-15/AELE car des conventions d'établissement permettant à leurs ressortissants d'obtenir une autorisation d'établissement après cinq ans ont été conclues avec ces Etats.

9. Définitions

AELE : L'AELE regroupe, outre la Suisse, l'Islande, le Liechtenstein et la Norvège.

ALCP : accord sur la libre circulation des personnes conclu avec l'Union européenne (RS 0.142.112.681).

Autorisations frontalières en cours de validité : autorisations valables dont les titulaires travaillent en Suisse comme frontaliers (OFS). Ceux-ci n'étant pas tenus de déclarer leur arrivée ou leur départ, une part des autorisations, estimée à environ 20 %, est toujours valable alors que leurs titulaires ne les utilisent plus (SEM).

Croatie : depuis le 1^{er} juillet 2014, la Suisse alloue des contingents distincts pour les ressortissants croates, dont l'admission sur le marché du travail se poursuit dans le cadre de la LEtr.

Dérogations aux conditions générales d'admission (régularisation des sans-papiers, autres cas de rigueur) et autorisations octroyées après la dissolution du mariage : l'admission d'étrangers appartenant à ces catégories n'est jamais comptabilisée dans les nombres maximums au sens de l'art. 20 LEtr.

Emigration (sortie) : ressortissants étrangers comptés parmi la population résidente permanente ou non permanente de nationalité étrangère qui quittent la Suisse au cours d'une période donnée (p. ex. mois, année). Emigration (sorties) = émigration effective + diminution due à un changement de statut. Les naturalisations et les décès ne sont pas pris en compte.

Frontalier : personne domiciliée à l'étranger qui travaille en Suisse (travailleur salarié ou travailleur indépendant ayant établi son siège social en Suisse).

Immigration effective : immigration depuis l'étranger vers la suisse.

Immigration (afflux) : ressortissants étrangers ayant immigré en Suisse au cours d'une période donnée (p. ex. mois, année). Immigration (afflux) = immigration effective + transfert du domaine de l'asile + augmentation due à un changement de statut. Les naissances ne sont pas comptées.

LEtr : loi fédérale sur les étrangers (RS 142.20).

Naturalisations facilitées : la naturalisation facilitée est octroyée aux conjoints étrangers de ressortissants suisses séjournant en Suisse ou à l'étranger, ainsi qu'aux enfants étrangers dont l'un des parents est suisse.

Naturalisations ordinaires : les ressortissants étrangers qui résident en Suisse depuis 12 ans, y sont intégrés, sont familiarisés avec les conditions de vie en Suisse et respectent l'ordre juridique suisse peuvent demander la naturalisation ordinaire.

Nouvelles arrivées en Suisse : personnes qui accèdent au marché suisse du travail pour la première fois, sur la base d'une autorisation de séjour B ou d'une autorisation de courte durée L. Si, d'un point de vue statistique, les changements de statuts (transformation d'un permis L en permis B) sont certes comptabilisés dans la statistique des flux d'immigration de la population active résidente permanente d'origine étrangère, ils ne sont en revanche pas compris dans la catégorie des « nouvelles arrivées en Suisse ». Ces transformations figurent toutefois, directement en tant que changement de statut.

OASA : ordonnance relative à l'admission, au séjour et à l'exercice d'une activité lucrative (RS 142.201).

Population étrangère résidente permanente : cette catégorie de personnes regroupe tous les ressortissants étrangers titulaires d'une autorisation d'établissement, d'une autorisation de séjour B, d'une autorisation de séjour de courte durée L pendant 12 mois ou plus et les réfugiés reconnus. L'effectif en fin de trimestre tient compte également des naissances et de l'excédent de naissances par rapport aux décès. Par contre, les requérants d'asile et les personnes admises à titre provisoire, les diplomates munis d'une autorisation de séjour délivrée par le DFAE, les fonctionnaires internationaux et

les membres de leur famille ne sont pas comptés, à moins qu'ils n'exercent une activité lucrative. Les données fournies par le SEM s'appuient sur le nombre des autorisations octroyées (fichier de registres).

Population résidante non permanente de nationalité étrangère : tous les ressortissants étrangers titulaires d'une autorisation de séjour de courte durée qui résident en Suisse durant moins d'un an. Les personnes issues du domaine de l'asile (permis F ou N) ne sont pas prises en compte dans cette catégorie puisque, sur le plan juridique, elles relèvent du domaine de l'asile et non de celui des étrangers.

Procédure d'annonce : les travailleurs et les prestataires de service indépendants provenant d'un Etat membre de l'UE-27/AELE ainsi que les travailleurs détachés peuvent séjourner en Suisse pendant trois mois ou 90 jours ouvrables au plus par année civile sans avoir besoin d'une autorisation relevant du droit des étrangers. Cependant, ces personnes sont tenues de s'annoncer. Les travailleurs ainsi que les prestataires de service de certaines branches issus des pays de l'UE-2 sont toujours tenus de posséder une autorisation.

Réactivations de séjour / autres diminutions : corrections des mouvements de la population résidante permanente ou non permanente de nationalité étrangère inhérentes au système de registres (p. ex., réactivation de mutations effectuées dans le système).

Regroupement familial : le but du regroupement est de permettre et d'assurer la vie familiale commune en Suisse. A cet égard, il convient de distinguer le regroupement des membres de la famille d'un ressortissant suisse, d'une part, et d'un étranger titulaire d'une autorisation d'établissement, de séjour ou de séjour de courte durée, d'autre part. De plus, il faut également faire la distinction entre le regroupement familial dans le cadre de l'ALCP et le regroupement familial dans le cadre de la LEtr.

Réintégrations : une personne ayant perdu la nationalité suisse peut obtenir sa réintégration ; le requérant doit toutefois prouver l'existence d'un lien le rattachant à la Suisse.

Ressortissant d'un Etat tiers : personne qui ne possède pas la nationalité d'un Etat membre de l'UE-28/AELE.

Solde de nationalité : différence entre le nombre de personnes ayant acquis la nationalité suisse (naturalisations, constatations, adoptions) et le nombre de personnes l'ayant perdue.

Solde migratoire : différence entre l'immigration et l'émigration de ressortissants étrangers en référence à la population résidante permanente ou non permanente de nationalité étrangère. Sont également prises en compte les deux catégories „réactivations de séjour“ et „autres diminutions“ (corrections des mouvements de la population résidante permanente et non permanente de nationalité étrangère inhérentes au système de registres).

Solde naturel de la population étrangère : différence entre le nombre de naissances et le nombre de décès parmi la population étrangère résidante.

UE-2 : l'UE-2 comprend la Bulgarie et la Roumanie.

UE-8 : l'UE-2 comprend l'Estonie, la Hongrie, la Lettonie, la Lituanie, la Pologne, la Slovaquie, la Slovénie et la République tchèque.

UE-17 : l'UE-17 comprend l'Allemagne, l'Autriche, la Belgique, Chypre, le Danemark, l'Espagne, la Finlande, la France, la Grèce, l'Irlande, l'Italie, le Luxembourg, Malte, les Pays-Bas, le Portugal, le Royaume-Uni et la Suède.

UE-28/AELE : l'UE-28/AELE comprend l'ensemble de l'Union européenne et de l'AELE (y c. la Croatie).