



Schweizerische Eidgenossenschaft
Confédération suisse
Confederazione Svizzera
Confederaziun svizra

Département fédéral de justice et police DFJP

Office fédéral des migrations ODM
Information & Communication
Service de la statistique d'asile

3003 Berne-Wabern, le 5 janvier 2011



Statistique en matière d'asile

4^{ème} trimestre 2010

Les principales données

Effectifs

Effectif à la fin de la période		Fin 2009	Fin 2010	+/- en %
Effectif dans le processus asile en Suisse	Fin du mois	40'319	36'788	-8.8
Effectif dans le processus procédure	Fin du mois	17'139	12'915	-24.6
En suspens en première instance (proc. décision d'asile)	Fin du mois	12'395	9'025	-27.2
Décisions 1ère instance, non encore entrées en force ¹⁾	Fin du mois	4'744	3'890	-18.0
Effectif admissions provisoires	Fin du mois	22'682	23'471	3.5
Admissions provisoires ≤ 7 ans	Fin du mois	9'370	10'183	8.7
Admissions provisoires > 7 ans	Fin du mois	10'782	10'008	-7.2
Admissions provisoires pour réfugiés ≤ 7 ans	Fin du mois	1'699	2'404	41.5
Admissions provisoires pour réfugiés > 7 ans	Fin du mois	831	876	5.4
Effectif cas spéciaux	Fin du mois	380	308	-18.9
Suspensions (groupes)	Fin du mois	0	0	0.0
Suspensions (individus)	Fin du mois	380	308	-18.9
Nombre de cas spéciaux statistiques dans le processus asile	Fin du mois	118	94	-20.3
Nombre de personnes bénéficiant d'un soutien à l'exécution du renvoi	Fin du mois	6'396	7'262	13.5
Nombre de personnes ayant obtenu des documents de voyage	Fin du mois	4'360	4'138	-5.1
Documents de voyage obtenus après procédure d'asile	Fin du mois	3'727	3'524	-5.4
Documents de voyage obtenus sans procédure d'asile	Fin du mois	633	614	-3.0
Nombre de personnes dans le cadre de l'organisation du départ	Fin du mois	891	2'082	133.7
Organisation du départ après procédure d'asile	Fin du mois	502	1'561	211.0
Organisation du départ sans procédure d'asile	Fin du mois	389	521	33.9
Nombre de soutiens à l'exécution du renvoi bloqués/suspendus	Fin du mois	518	554	6.9
Nombre de cas spéciaux statistiques dans le cadre du soutien à l'exécution du renvoi (SER)	Fin du mois	627	488	-22.2
Nombre de réfugiés reconnus ²⁾	Fin du mois préc.	23'640	25'285	7.0
Réfugiés permis B	Fin du mois	5'128	7'404	44.4
Réfugiés permis C	Fin du mois	18'512	17'881	-3.4
Nombre de personnes relevant du domaine de l'asile (incl. SER)	Fin du mois	70'355	69'335	-1.4

¹⁾ Processus entrée en force (inclus cas en suspens au TAF)

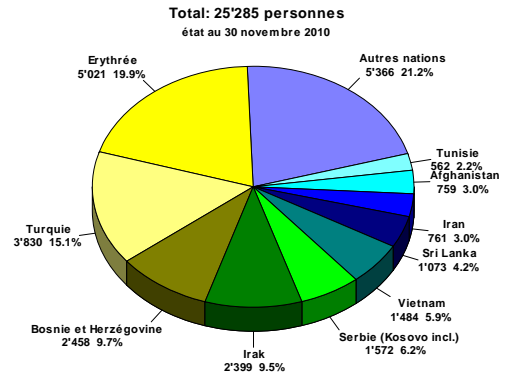
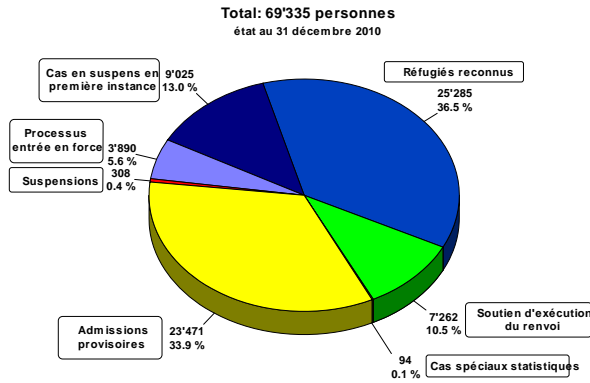
²⁾ Les données relatives aux réfugiés reconnus figurant dans la présente statistique se rapportent à l'effectif du mois de novembre 2010

Flux

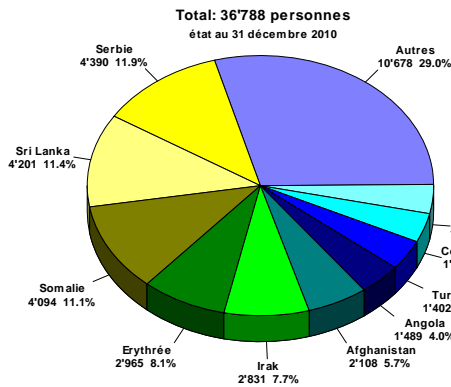
Flux durant la période (personnes)		Trim. 3/2010	Trim. 4/2010	+/- en %
		2009	2010	
Nombre de demandes d'entrée dans le cadre de l'asile: aéroports, frontières, étranger	Trimestre	1'625	1'355	-16.6
	Année	4'960	6'040	21.8
Total des cas réglés dans le cadre de l'asile: aéroports, frontières, étranger	Trimestre	2'097	2'757	31.5
	Année	3'241	8'544	163.6
Demandes d'asile en Suisse	Trimestre	3'926	4'397	12.0
	Année	16'005	15'567	-2.7
Cas réglés en première instance	Trimestre	4'425	3'717	-16.0
	Année	17'326	20'690	19.4
Décisions positives	Trimestre	740	596	-19.5
	Année	2'622	3'449	31.5
Décisions négatives	Trimestre	1'346	927	-31.1
	Année	5'750	6'541	13.8
Non-entrées en matière (NEM)	Trimestre	2'042	1'950	-4.5
	Année	7'678	9'466	23.3
Radiations	Trimestre	297	244	-17.8
	Année	1'276	1'234	-3.3
Dublin: Requêtes procédure out	Trimestre	1'497	1'529	2.1
	Année	6'041	5'994	-0.8
Dublin: Requêtes procédure In	Trimestre	344	362	5.2
	Année	605	1'327	119.3
Dublin: Consentement (délai expiré incl.) procédure out	Trimestre	1'367	1'149	-15.9
	Année	4'590	5'095	11.0
Dublin: Consentement (délai expiré incl.) procédure in	Trimestre	214	182	-15.0
	Année	452	797	76.3
Dublin: Décisions de non-entrée en matière (art. 34.2.d)	Trimestre	1'361	1'303	-4.3
	Année	3'486	6'393	83.4
Dublin: Transferts procédure out	Trimestre	785	664	-15.4
	Année	1'904	2'722	43.0
Dublin: Transferts procédure in	Trimestre	127	102	-19.7
	Année	195	481	146.7
Admissions provisoires	Trimestre	913	706	-22.7
	Année	4'053	4'796	18.3
Admissions provisoires LAsi et LEtr	Trimestre	701	496	-29.2
	Année	3'385	3'711	9.6
Admissions provisoires avec qualité de réfugié	Trimestre	212	210	-0.9
	Année	668	1'085	62.4
Levées et fins admissions provisoires	Trimestre	992	894	-9.9
	Année	4'283	4'112	-4.0
Réexamens	Trimestre	361	439	21.6
	Année	1'013	1'450	43.1
Total des cas réglés dans le cadre des réexamens	Trimestre	380	394	3.7
	Année	1'037	1'389	33.9
Révocations et extinctions asile	Trimestre	1'329	471	-64.6
	Année	1'541	2'576	67.2
Cas de rigueur: Demandes	Trimestre	773	679	-12.2
	Année	3'245	2'832	-12.7
Cas de rigueur: Approbations	Trimestre	779	691	-11.3
	Année	3'111	2'942	-5.4
Approbations art. 84, al. 5, LEtr après admission provisoire	Trimestre	715	622	-13.0
	Année	2'682	2'656	-1.0
Approbations art. 14, al. 2, LAsi procédure d'asile pendante	Trimestre	15	19	26.7
	Année	122	57	-53.3
Approbations art. 14, al. 2, LAsi procédure d'asile close	Trimestre	49	50	2.0
	Année	307	229	-25.4

Règlements et sorties du processus asile	Trimestre	5'301	4'408	-16.8
	Année	17'405	21'098	21.2
Règlements définitifs du séjour après octroi de l'asile et règlements cantonaux	Trimestre	1'919	1'563	-18.6
	Année	6'489	7'418	14.3
Départs après décision d'asile	Trimestre	1'233	1'142	-7.4
	Année	6'093	5'199	-14.7
Autres sorties du processus asile	Trimestre	2'149	1'703	-20.8
	Année	4'823	8'481	75.8
Entrées demandes soutien à l'exécution du renvoi (SER) après procédure d'asile	Trimestre	1'218	1'025	-15.8
	Année	5'573	4'607	-17.3
Entrées demandes soutien à l'exécution du renvoi (SER) sans procédure d'asile	Trimestre	229	154	-32.8
	Année	1'156	811	-29.8
Documents obtenus	Trimestre	763	722	-5.4
	Année	3'487	3'091	-11.4
Départs et communications d'exécution du renvoi dans le cadre des soutiens à l'exécution du renvoi (SER)	Trimestre	2'797	2'585	-7.6
	Année	9'576	10'522	9.9
Départs volontaires contrôlés	Trimestre	540	470	-13.0
	Année	1'739	2'030	16.7
Renvois pays d'origine	Trimestre	708	764	7.9
	Année	3'322	2'830	-14.8
Renvois pays tiers	Trimestre	78	34	-56.4
	Année	307	260	-15.3
Départs non-contrôlés et autres sorties	Trimestre	1'471	1'317	-10.5
	Année	4'208	5'402	28.4

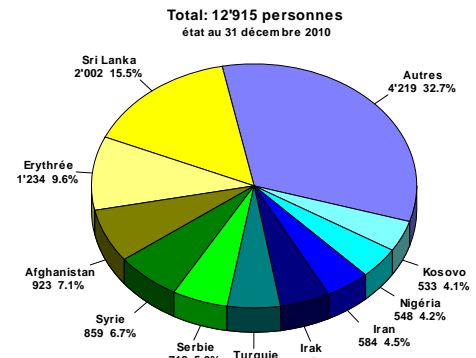
Effectifs



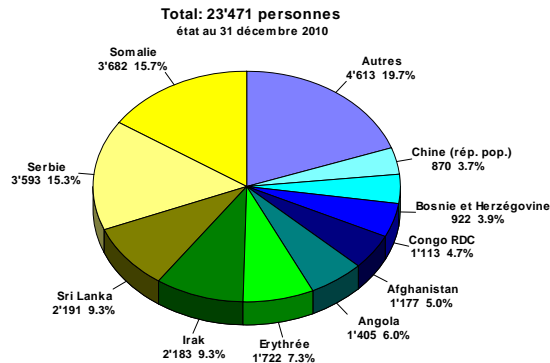
Personnes relevant du domaine de l'asile (incl. SER): statuts



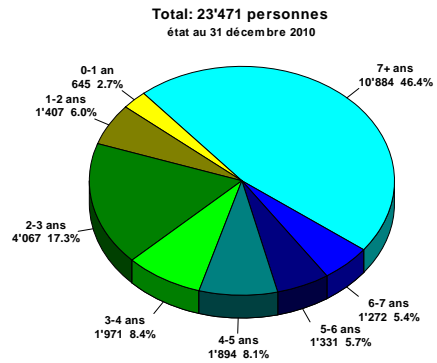
Réfugiés reconnus: pays de provenance



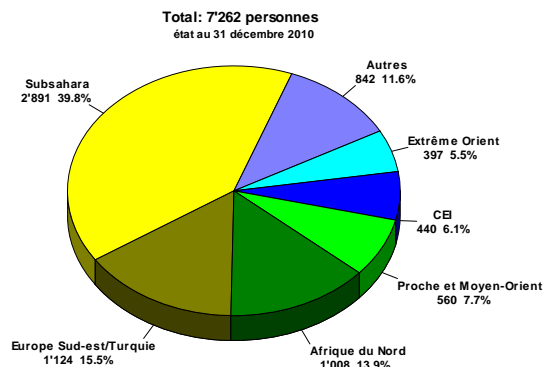
Personnes dans le processus asile en Suisse: pays de provenance



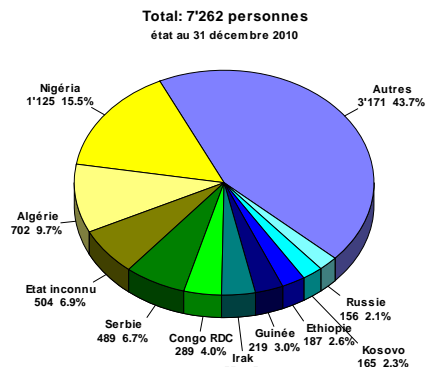
Personnes dans le processus procédure: pays de provenance



Admissions provisoires: pays de provenance



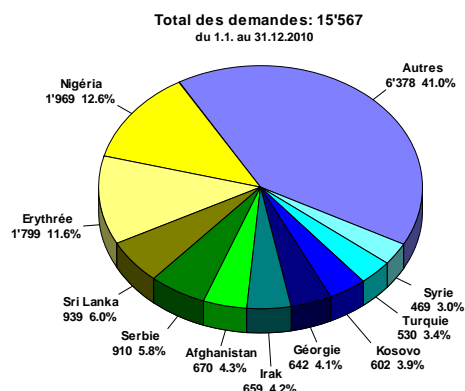
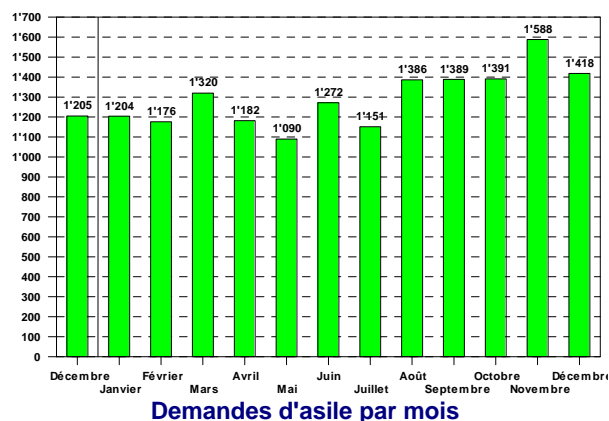
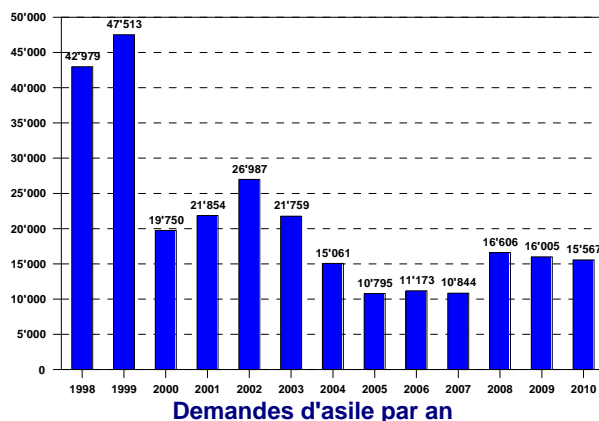
Admissions provisoires: durée du séjour depuis l'entrée en Suisse



Soutiens à l'exécution du renvoi: régions

Soutiens à l'exécution du renvoi: pays de provenance

Demandes d'asile

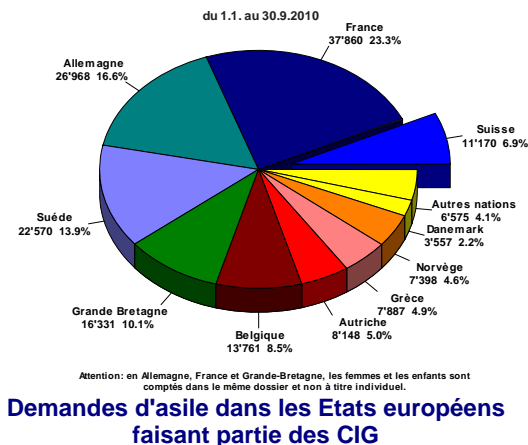
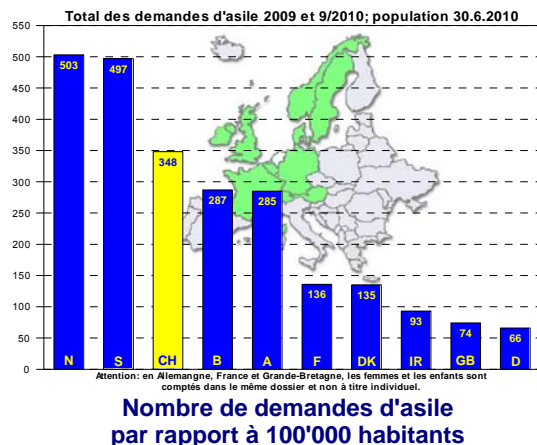


Demandes d'asile: Principaux pays de provenance

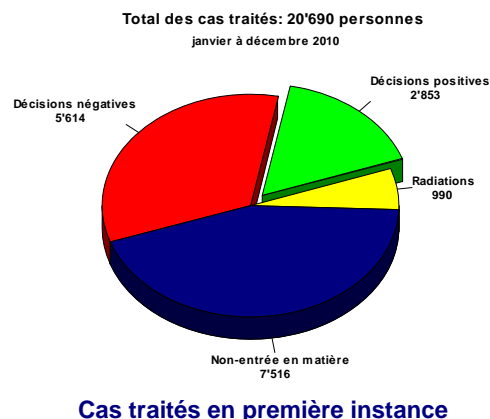
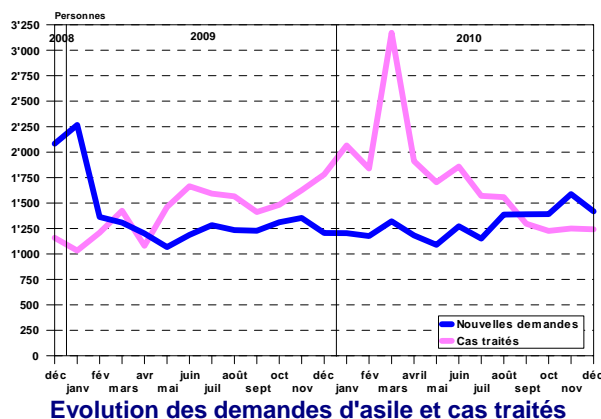
Demandes d'asile par pays de provenance

	Nationalité	Demandes d'asile 4ème trimestre 2010	En % du total	Compar. avec trim. préc. (abs.)	Compar. avec trim. préc. (%)	Demandes d'asile janv. à déc. 2010	En % du total	Compar. avec année préc. (absolu)	Compar. avec année préc. (%)
1	Nigéria	626	14.2	112	21.8	1'969	12.6	183	10.2
2	Erythrée	535	12.2	2	0.4	1'799	11.6	75	4.4
3	Serbie	283	6.4	61	27.5	910	5.8	335	58.3
4	Sri Lanka	245	5.6	24	10.9	939	6.0	-476	-33.6
5	Kosovo	218	5.0	114	109.6	602	3.9	-92	-13.3
6	Afghanistan	153	3.5	-52	-25.4	670	4.3	-81	-10.8
7	Syrie	143	3.3	10	7.5	469	3.0	69	17.3
8	Tunisie	142	3.2	77	118.5	358	2.3	154	75.5
9	Iraq	139	3.2	-34	-19.7	659	4.2	-276	-29.5
10	Turquie	136	3.1	-11	-7.5	530	3.4	-29	-5.2
	Autres	1'777	40.4	168	10.4	6'662	42.8	-300	-4.3
	Total	4'397	100.0	471	12.0	15'567	100.0	-438	-2.7

Demandes d'asile en comparaison internationale



Cas traités en première instance



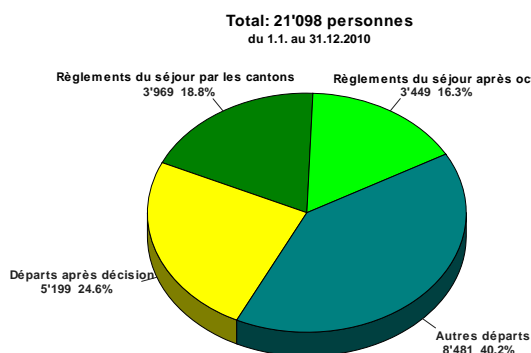
Cas traités et demandes en suspens en première instance

	Règlements 4ème tri- mestre 2010	En % du total	Compar. avec trim. préc. (abs.)	Compar. avec trim. préc. (%)	Règlements janv. à déc. 2010	En % du total	Compar. avec an- née préc (absolu)	Compar. avec an- née préc. (%)
Décisions positives	596	16.0	-144	-19.5	3'449	16.7	827	31.5
taux moyen de reconnaissance	17.2	-	17.9	-	17.7	-	16.3	-
Décisions négatives	927	24.9	-419	-31.1	6'541	31.6	791	13.8
Non-entrées en matière (NEM)	1'950	52.5	-92	-4.5	9'466	45.8	1'788	23.3
Radiations	244	6.6	-53	-17.8	1'234	6.0	-42	-3.3
Total	3'717	100.0	-708	-16.0	20'690	100.0	3'364	19.4
Demandses en suspens	9'025	-	1'023	12.8	9'025	-	-3'370	-27.2

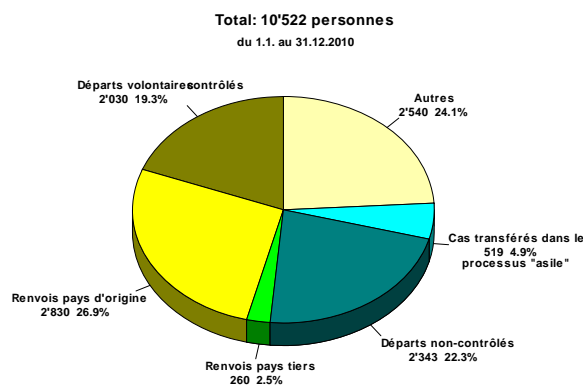
Levées des admissions provisoires et révocations de l'asile

	Levées 4ème tri- mestre 2010	Comparai- son avec trimestre préc. (abs.)	Comparai- son avec trimestre préc. (%)	Levées janv. à déc. 2010	Comparai- son avec année précédente (absolu)	Comparai- son avec année précédente (%)
Levées et fins admissions prov.	894	-98	-9.9	4'112	-171	-4.0
Révocations et extinctions asile	471	-858	-64.6	2'576	1'035	67.2

Règlements du séjour et sorties du processus asile



Règlements du séjour et sorties
du processus asile



Statistique des sorties du processus asile après
soutien à l'exécution du renvoi

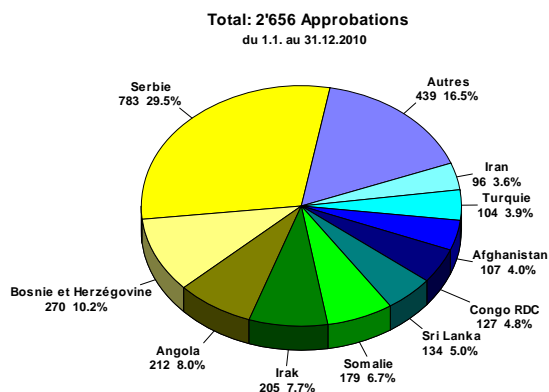
Règlements du séjour

	Règlements 4ème tri- mestre 2010	Comparai- son avec trimestre préc. (abs.)	Comparai- son avec trimestre préc. (%)	Règlements janv. à déc. 2010	Comparai- son avec année précédente (absolu)	Comparai- son avec année précédente (%)
Règlements après octroi asile	610	-131	-17.7	3'449	842	32.3
Admissions provisoires	706	-207	-22.7	4'796	743	18.3
AP LAsi et LEtr	496	-205	-29.2	3'711	326	9.6
AP avec qualité de réfugié	210	-2	-0.9	1'085	417	62.4
Règlements de police des étrangers ¹⁾	246	-107	-30.3	824	262	46.6
Règlements cas de rigueur ²⁾	644	-94	-12.7	2'723	-118	-4.2
Autres règlements	63	-24	-27.6	422	-57	-11.9
Total	2'269	-563	-19.9	12'214	1'672	15.9

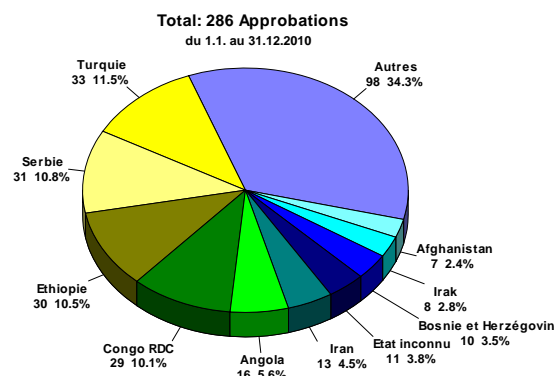
¹⁾ Règlements de police des étrangers: toutes les personnes qui ont un droit au règlement de leurs conditions de séjour (par ex. réfugiés reconnus, mariage), de même que celles qui ne bénéficient pas d'un tel droit (par ex. regroupement familial). Sont également concernées les personnes reconnues comme apatrides.

²⁾ Règlements cas de rigueur: règlements selon l'art. 85, al. 5, LEtr pour les personnes qui étaient au bénéfice d'une AP de même que les règlements selon l'art. 14, al. 2, LAsi pour les personnes dont la procédure d'asile était en cours. Ne sont pas concernés les requérants d'asile déboutés qui obtiennent par la suite un règlement en tant que cas de rigueur selon l'art. 14, al. 2, LAsi.

Cas de rigueur



Cas de rigueur prononcés Selon l'art. 84, al. 5, LEtr
principales nationalités



Cas de rigueur prononcés Selon l'art. 14, al. 2, LAsi
principales nationalités

	Règlements 4ème tri- mestre 2010	Comparai- son avec trimestre préc. (abs.)	Comparai- son avec trimestre préc. (%)	Règlements janv. à déc. 2010	Comparai- son avec année précédente (absolu)	Comparai- son avec année précédente (%)
Approbations art. 84, al. 5, LEtr après admission provisoire	622	-93	-13.0	2'656	-26	-1.0
Approbations art. 14, al. 2, LAsi procédure d'asile	69	5	7.8	286	-143	-33.3
procédure d'asile pendante	19	4	26.7	57	-65	-53.3
procédure d'asile close	50	1	2.0	229	-78	-25.4
Total	691	-88	-11.3	2'942	-169	-5.4

Règlements des conditions de séjour et sorties du processus asile par nation

	Nationalité	Règl. et sorties 4ème tri- mestre 2010	En % du total	Compar. avec trim. préc. (abs.)	Compar. avec trim. préc. (%)	Règl. et sorties de janv. à déc. 2010	En % du total	Compar. avec an- née préc (absolu)	Compar. avec an- née préc. (%)
1	Nigéria	603	13.7	19	3.3	2'311	11.0	666	40.5
2	Serbie	477	10.8	-73	-13.3	2'039	9.7	52	2.6
3	Erythrée	452	10.3	-124	-21.5	2'779	13.2	861	44.9
4	Iraq	232	5.3	-85	-26.8	1'245	5.9	-30	-2.4
5	Turquie	196	4.4	-18	-8.4	848	4.0	9	1.1
6	Somalie	162	3.7	-52	-24.3	846	4.0	-160	-15.9
7	Géorgie	158	3.6	-89	-36.0	825	3.9	142	20.8
8	Sri Lanka	155	3.5	-47	-23.3	766	3.6	154	25.2
9	Bosnie et Hérzégovine	121	2.7	-26	-17.7	642	3.0	108	20.2
10	Angola	115	2.6	33	40.2	350	1.7	16	4.8
	Autres	1'737	39.4	-431	-19.9	8'447	40.0	1'875	28.5
	Total	4'408	100.0	-893	-16.8	21'098	100.0	3'693	21.2

Sorties du processus asile après soutien à l'exécution du renvoi par nation

	Nationalité	Sorties 4ème tri- mestre 2010	En % du total	Compar. avec trim. préc. (abs.)	Compar. avec trim. préc. (%)	Sorties janv. à déc. 2010	En % du total	Compar. avec an- née préc (absolu)	Compar. avec an- née préc. (%)
1	Nigéria	414	16.0	77	22.8	1'417	13.5	428	43.3
2	Serbie	277	10.7	-16	-5.5	1'084	10.3	-212	-16.4
3	Kosovo	141	5.5	-2	-1.4	543	5.2	242	80.4
4	Géorgie	108	4.2	-4	-3.6	410	3.9	-14	-3.3
5	Iraq	91	3.5	-36	-28.3	447	4.2	104	30.3
6	Macédoine ex-Rép.youg.	87	3.4	6	7.4	431	4.1	296	219.3
7	Albanie	76	2.9	-3	-3.8	294	2.8	-57	-16.2
8	Algérie	76	2.9	-23	-23.2	325	3.1	-64	-16.5
9	Tunisie	63	2.4	16	34.0	169	1.6	78	85.7
10	Roumanie	57	2.2	11	23.9	203	1.9	92	82.9
	Autres	1'195	46.2	-238	-16.6	5'199	49.4	53	1.0
	Total	2'585	100.0	-212	-7.6	10'522	100.0	946	9.9

Le Kosovo n'est saisi séparément dans SYMIC que depuis le mois d'octobre 2008. Les corrections sont effectuées progressivement si bien que de nombreuses personnes sont comptabilisées sous la Serbie. Pour des raisons techniques, il n'est donc pas possible actuellement de faire une distinction.

Les tableaux complets selon les cantons et les nationalités sont établis sur une base mensuelle et annuelle et peuvent être consultés sur le site internet de l'Office fédéral des migrations au format PDF. Des tableaux établis sur la base d'autres critères (sexe, continents, régions, etc.) peuvent être commandés auprès du Service Statistique asile.